

# Protocol Meldcode Huiselijk geweld en Kindermishandeling

Meldcode met afwegingskader



***de Meent***

Basisschool De meent 2023-2024

## Verbeterde Meldcode met afwegingskader

Vanaf januari 2019 moeten organisaties met de verbeterde Meldcode en het afwegingskader werken. De verbeterde Meldcode is tot stand gekomen om situaties van onveiligheid van kinderen in de privé-situatie beter en eerder in beeld te krijgen. In de Meldcode is een afwegingskader opgenomen. Het afwegingskader bestaat uit vijf vragen. In de verbeterde Meldcode is ook de participatie van kinderen opgenomen.

Basisschool de Meent handelt conform de wettelijke verplichtingen die de Verbeterde Meldcode voorschrijft. In dit document leest u de belangrijkste uitgangspunten van de Verbeterde meldcode met Afwegingskader.

## De Meldcode

De Meldcode is gebaseerd op drie pijlers: Meldnormen, Situaties van Onveiligheid en de Afwegingsvragen.

### Meldnormen: in welke situaties moeten beroepskrachten melden?

Beroepskrachten *moeten* een melding doen bij Veilig Thuis in de volgende situaties:

- In *alle* gevallen van acute onveiligheid en/of structurele onveiligheid en disclosure (onthulling).
- In alle *andere* gevallen waarin de beroepskracht meent dat hij, gelet op zijn competenties, zijn verantwoordelijkheden en zijn professionele grenzen, in onvoldoende mate effectieve hulp kan bieden of kan organiseren bij (risico's op) huiselijk geweld en/of kindermishandeling.
- Wanneer een beroepskracht die hulp biedt of organiseert om betrokkenen te beschermen tegen het risico op huiselijk geweld en/of kindermishandeling constateert dat de onveiligheid niet stopt of zich herhaalt.

### Situaties van onveiligheid

In het afwegingskader zijn er situaties vastgelegd waarin de beroepskracht *altijd* moet melden bij Veilig Thuis. Dit zijn situaties waarbij er sprake is van: acute onveiligheid, structurele onveiligheid of disclosure (d.w.z. kind/volwassene geeft zelf aan slachtoffer te zijn van mishandeling /verwaarlozing).

In bijlage 2 vindt u meer informatie over Veilig Thuis.

#### Acute onveiligheid

Bij het afwegen van signalen van huiselijk geweld en/of kindermishandeling schat een beroepskracht allereerst en voortdurend in of een betrokkene acuut (levens)gevaar loopt. Dit betreft de aanwezigheid van fysiek of seksueel geweld (met of zonder letsel) of, in geval van zorgafhankelijke kinderen of (oudere) volwassenen, de afwezigheid van de meest basale verzorging (waaronder eten, drinken, kleding en onderdak) maar bijvoorbeeld ook om het onnodig toedienen of juist nalaten van toedienen van medicijnen.

#### Structurele onveiligheid

Er is sprake van herhaling of voortduren van onveilige situaties of geweld. Een voorgeschiedenis van huiselijk geweld of kindermishandeling is de belangrijkste voorspeller voor voortduren van onveiligheid (daderschap en slachtofferschap) in de toekomst.

#### Disclosure

Slachtoffers die uit zichzelf een beroepskracht om hulp vragen bij huiselijk geweld of kindermishandeling of zich uiten bij een beroepskracht zonder hulp te vragen. Deze slachtoffers dienen ook bij Veilig Thuis gemeld te worden. Dit noemen we *disclosure* oftewel: onthulling. Wanneer een kind of volwassene uit zichzelf praat over mogelijk huiselijk geweld en/of kindermishandeling betekent dit veelal dat het (minderjarige) slachtoffer een acute crisis ervaart en vreest voor de veiligheid en/of het welzijn van zichzelf of gezinsleden. Voorbeelden van acute, structurele onveiligheid en disclosure voor deze beroepspraktijk zijn te vinden in de bijlage 1.

### Afwegingsvragen

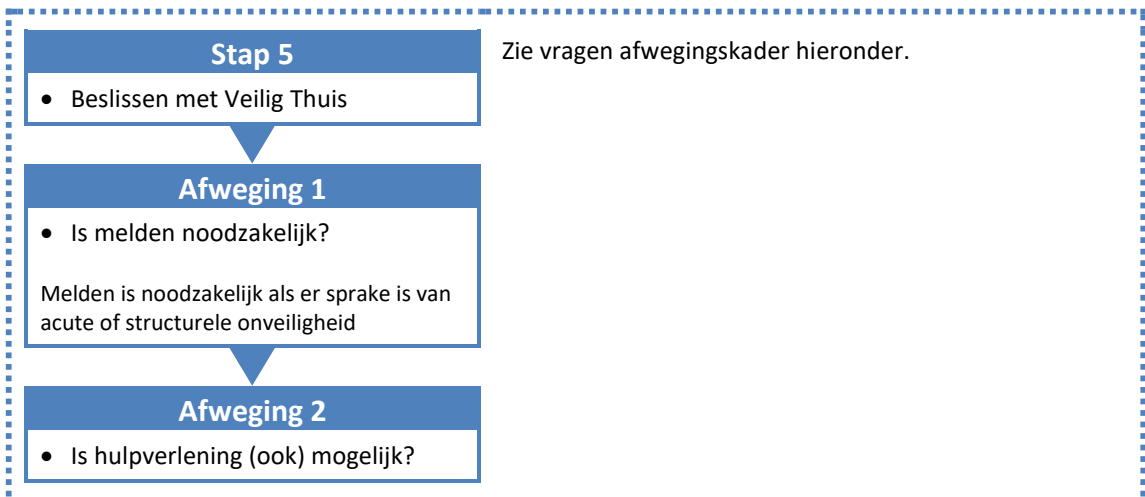
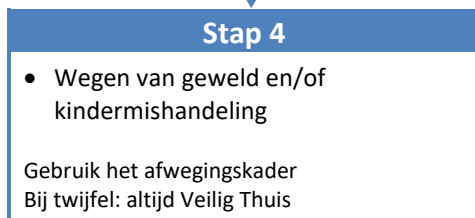
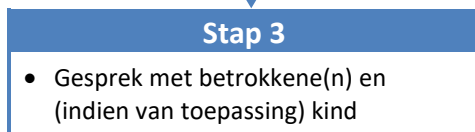
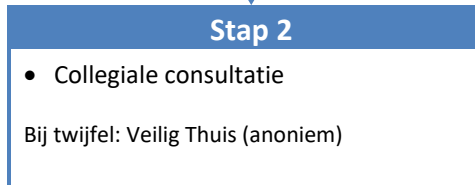
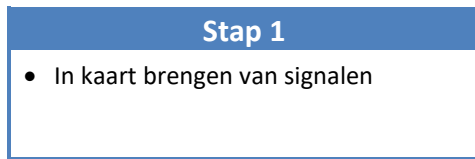
Het *afwegingskader* bevat de vijf *afwegingsvragen* waarmee beroepskrachten bij de beslissingen, worden ondersteund.

**Verantwoordelijkheid**

In de stappen van de meldcode staat vermeld wie binnen basisschool de Meent de stappen doorloopt en wanneer de signalen met de KO-er (kwaliteitsondersteuner) of directie besproken worden.

Uiteindelijk is de directeur verantwoordelijk voor de beslissing om wel of geen melding te doen bij Veilig thuis.

## Stappen meldcode



Afwegingskader: de vijf afwegingsvragen

	1	<p><i>Heb ik op basis van de stappen 1 tot en met 4 van de Meldcode een vermoeden van (dreiging van) huiselijk geweld en/of kindermishandeling?</i></p> <p><b>Nee:</b> Afsluiten en vastleggen in dossier.  <b>Ja:</b> Ga verder met afweging 2.</p>
Meldnorm 1	2	<p><i>Schat ik op basis van de stappen 1 tot en met 4 van de Meldcode in dat er sprake is van acute onveiligheid en/of structurele onveiligheid?</i></p> <p><b>Nee:</b> Ga verder met afweging 3.  <b>Ja:</b> Melden bij Veilig Thuis. De afwegingen 3 tot en met 5 worden samen met Veilig Thuis doorlopen.</p>
Meldnormen 2 en 3	3	<p><i>Ben ik in staat effectieve hulp te bieden of organiseren om dreiging van (toekomstig) huiselijk geweld en/of kindermishandeling af te wenden? Bij acute onveiligheid en/of structurele onveiligheid wordt deze afweging samen met Veilig Thuis doorlopen.</i></p> <p><b>Nee:</b> Melden bij Veilig Thuis.  <b>Ja:</b> Ga verder met afweging 4.</p>
	4	<p><i>Aanvaarden de betrokkenen hulp om dreiging van (toekomstig) huiselijk geweld en/of kindermishandeling af te wenden en zijn zij bereid zich hiervoor in te zetten? Bij acute onveiligheid en/of structurele onveiligheid wordt deze afweging samen met Veilig Thuis doorlopen.</i></p> <p><b>Nee:</b> Melden bij Veilig Thuis.  <b>Ja:</b> Hulp bieden of organiseren, ga verder met afweging 5.</p>
	5	<p><i>Leidt de hulp binnen de gewenste termijn tot de noodzakelijke resultaten ten aanzien van de veiligheid en/of het welzijn (herstel) van alle betrokkenen? Bij acute onveiligheid en/of structurele onveiligheid wordt deze afweging samen met Veilig Thuis doorlopen.</i></p> <p><b>Nee:</b> (Opnieuw) melden bij Veilig Thuis.  <b>Ja:</b> Hulp opstarten met afspraken over het volgen van toekomstige (on)veiligheid met betrokkenen en samenwerkingspartners.</p>

## Bijlage 1

### Definities en voorbeelden acute, structurele onveiligheid en disclosure

In samenspraak met Veilig Thuis zijn standaard definities en voorbeelden opgesteld. Deze voorbeelden zijn gericht op de praktijk van het onderwijs, bijvoorbeeld: basisonderwijs, voortgezet onderwijs, speciaal onderwijs en leerplicht.

#### Acute onveiligheid

Definitie	Een persoon is in direct fysiek gevaar, diens veiligheid is de komende dagen niet gegarandeerd en hij of zij heeft direct bescherming nodig.
Toelichting	Bij het afwegen van signalen van huiselijk geweld en/of kindermishandeling schat een beroepskracht allereerst en voortdurend in of een betrokkene acuut (levens)gevaar loopt. Dit betreft de aanwezigheid van fysiek of seksueel geweld (met of zonder letsel) of, in geval van zorgafhankelijke kinderen of (oudere) volwassenen, de afwezigheid van de meest basale verzorging (waaronder eten, drinken, kleding en onderdak) maar bijvoorbeeld ook het onnodig toedienen van medicijnen of het verrichten van onnodige zorg.
Voorbeelden	<ul style="list-style-type: none"> <li>• Door geweld toegebrachte verwonding die medische behandeling behoeft.</li> <li>• (Ernstig) letsel met een vermoeden dat dit is toegebracht, of een poging daartoe.</li> <li>• Poging tot verwurging.</li> <li>• Wapengebruik.</li> <li>• Geweld tijdens de zwangerschap.</li> <li>• (Vermoeden van) seksueel misbruik of seksueel geweld of seksuele exploitatie van kinderen jonger dan 18 jaar.</li> <li>• Acute bedreiging om zichzelf of een naaste (waaronder (ex)-partner, kinderen of familielid) te doden, ernstig letsel toe te brengen of hun vrijheid te benemen (familiedrama, eerwraak, vrouwelijke genitale verminking).</li> <li>• Onthouden van zorg die acuut de gezondheid bedreigt van -9 maanden tot + 100 jaar, waaronder het onthouden van voedsel.</li> <li>• Als een ouder/verzorger (medische) klachten/aandoeningen bij een kind verzint/aandikt, (medische) onderzoeksgegevens betreffende bij het kind bestaande klachten en afwijkingen vervalst of in het kader van een onderzoek selectief verstrekt of (medische) klachten en afwijkingen bij het kind daadwerkelijk veroorzaakt.</li> <li>• Vrijheidsbeperkende maatregel voor pleger loopt af zonder dat er afdoende veiligheidsmaatregelen genomen zijn.</li> <li>• Acuut onveilige situatie bestaat of zorg dreigt weg te vallen vanwege suïcidepoging, automutilatie, acuut psychiatrisch beeld, intoxicatie door alcohol of drugs.</li> </ul>

- Noodgedwongen vlucht van huis door (dreiging van) huiselijk geweld en/of kindermishandeling.
- Een minderjarig kind dat alleen gelaten wordt in huis zonder toezicht en verzorging van een volwassene.
- Minderjarigen die opgesloten worden in huis en onthouden worden van eten en drinken.
- Minderjarigen die met een alleenstaande ouder leven, waarbij deze ouder een acute psychose krijgt.

## Structurele onveiligheid

Definitie	Er is sprake van herhaling of voortduren van onveilige situaties of van geweld.
Toelichting	Een voorgeschiedenis van huiselijk geweld of kindermishandeling is de belangrijkste voorspeller voor voortduren van onveiligheid (daderschap en slachtofferschap) in de toekomst. In de afweging of sprake is van structurele onveiligheid is ten minste over de volgende factoren informatie nodig: herhaling van geweld /onveiligheid, oudersignalen en eventuele kindsignalen/signalen van slachtoffers.
Voorbeelden	<ul style="list-style-type: none"> <li>• Minderjarigen die opgroeien bij ouders met zodanig ernstige problematiek ten gevolge van verstandelijke beperking, middelenverslaving, psychische problematiek dat de fysieke en emotionele veiligheid van het kind bij herhaling en/of voortdurend wordt bedreigd en de ontwikkelmogelijkheden van deze minderjarigen structureel ingeperkt worden.</li> <li>• Ernstige verwaarlozing die voor jonge opgroeiende kinderen blijvende schade kan veroorzaken.</li> <li>• Minderjarigen die een hoog schoolverzuim hebben.</li> <li>• Minderjarigen die stelselmatig getuige zijn van huiselijk geweld.</li> <li>• Minderjarigen die geregeld fysiek mishandeld worden.</li> <li>• Psychische en/of fysieke mishandeling door escalerende vormen van langdurige stalking in partnerrelaties.</li> </ul>

## Disclosure

Definitie	Slachtoffers die uit zichzelf een beroepskracht om hulp vragen of zich uiten bij (mogelijk) huiselijk geweld en/of kindermishandeling.
Toelichting	Wanneer een slachtoffer, kind of volwassene, uit zichzelf een beroepskracht om hulp vraagt bij mogelijk huiselijk geweld en/of kindermishandeling of zich hierover uit, zonder hulp te vragen, betekent dit veelal dat het (minderjarige) slachtoffer een acute crisis ervaart en vreest voor de veiligheid en/of het welzijn van zichzelf of gezinsleden. Het met onvoldoende voorbereiding met de ouders/pleger(s) bespreken van de (door het slachtoffer) geuite zorgen kan leiden tot (verergering van) situaties

van acute of structurele onveiligheid. Dit geldt uitdrukkelijk ook voor specifieke vormen van huiselijk geweld zoals (ex-)partnerstalking, huwelijksdwang, eegerelateerd geweld en ouderenmishandeling. Een professionele norm tot melden betekent in dit geval zorgvuldige afstemming over de vervolgacties tussen de beroepskracht, Veilig Thuis en het slachtoffer.

---



## Bijlage 2

### Informatie over Veilig Thuis

#### Advies

Bij iedere stap van de meldcode geldt dat er altijd contact kan worden opgenomen met Veilig Thuis, het advies en meldpunt huiselijk geweld en kindermishandeling. Bij Veilig Thuis is veel kennis aanwezig over mogelijke signalen van huiselijk geweld en kindermishandeling. De medewerkers kunnen ook adviseren over de te zetten stappen en over het voeren van gesprekken met cliënten over de signalen. Als een beroepskracht advies vraagt aan Veilig Thuis, zet Veilig Thuis zelf geen stappen in de richting van de cliënt of die van anderen. Het advies is dus uitsluitend gericht tot de adviesvrager.

NB: Adviesgesprekken vinden plaats op basis van anonieme cliëntgegevens, voor een adviesgesprek heeft u uw beroepsgeheim dus niet te verbreken. Wel kunnen, met instemming van de adviesvrager, de contactgegevens van de adviesvrager worden vastgelegd, vooral ook met het oog op een eventueel vervolgadvis over dezelfde casus.

#### Melden

Als er bij het volgen van de stappen wordt besloten tot het doen van een melding, neemt Veilig Thuis de zaak over. Veilig Thuis is wettelijk bevoegd om onderzoek te doen naar het huiselijk geweld of de kindermishandeling. Daarbij kan Veilig Thuis informatie opvragen bij andere instanties en organisaties. Veilig Thuis houdt melders op de hoogte van de uitkomsten van het onderzoek en van de acties die in gang worden gezet.

NB: Bij een melding moet de melder cliëntgegevens verstrekken omdat Veilig Thuis anders geen acties in gang kan zetten naar aanleiding van de melding. Iedereen, professionals en burgers, kan bij Veilig Thuis terecht met vragen en meldingen of vermoedens van huiselijk geweld en kindermishandeling. Het landelijk nummer van Veilig Thuis is 0800-2000.

De taken van Veilig Thuis zijn: advies geven, meldingen in ontvangst nemen, onderzoek van meldingen, beoordelen van de noodzaak van vervolgstappen en toeleiden naar passende hulp voor alle betrokkenen.

#### Wat Veilig Thuis met een melding doet

Veilig Thuis doet na een melding onderzoek naar de signalen. Dit wil zeggen dat de medewerkers in gesprek gaan met de ouders en met beroepskrachten die met het kind en/of het gezin te maken hebben. Op basis van de resultaten van dit onderzoek besluit men wat er moet gebeuren. Vaak zal vrijwillige hulp in gang worden gezet, in samenwerking met het lokale veld. Dit betekent dat Veilig Thuis in gesprek gaat met de betrokkenen en met beroepskrachten die het gezin kennen en zo nodig de verschillende gezinsleden toe leidt naar passende hulp. Veilig Thuis kan ook beslissen om een melding te doen bij de Raad voor de Kinderbescherming, om de zaak te bespreken bij een casusoverleg van het Veiligheidshuis (bijvoorbeeld om de mogelijkheden te bespreken van een hulptraject in het gedwongen kader) en/of om de politie te informeren (bijvoorbeeld om aangifte te doen of om te beoordelen of bij een volgend incident wellicht een tijdelijk huisverbod mogelijk is). Als de behandeling van de melding is afgerond informeert Veilig Thuis de melder over de stappen die naar aanleiding van de melding zijn

gezet. Bekendmaken van de identiteit van de melder bij vermoedens van huiselijk geweld of kindermishandeling Hoofdregel is dat de identiteit van de melder door Veilig Thuis aan het gezin bekend wordt gemaakt. Een melder kan echter ten opzichte van het gezin anoniem blijven als de melding:

- Een bedreiging vormt of kan vormen voor de gemelde personen, voor de beroepskracht of zijn medewerkers, of voor anderen; of
- De vertrouwensrelatie zou kunnen verstoren tussen de beroepskracht en de cliënt of zijn gezin.

#### **Een melding is geen eindpunt**

Als een beroepskracht een melding doet, geeft het stappenplan daarom aan dat de beroepskracht in zijn contact met Veilig Thuis ook bespreekt wat hij zelf, na zijn melding, binnen de grenzen van zijn gebruikelijke taak uitoefening, kan doen om de cliënt of zijn gezinsleden te beschermen en te ondersteunen. Dit is uitdrukkelijk in stap 5 bij de melding opgenomen om duidelijk te maken dat de betrokkenheid van de beroepskracht bij de cliënt na de melding niet ophoudt. Van hem wordt verwacht dat hij, naar de mate van zijn mogelijkheden, de cliënt blijft ondersteunen en beschermen. Uiteraard gebeurt dit in overleg met Veilig Thuis om zo tot een gemeenschappelijke aanpak te komen.